



# Аудиторское заключение независимого аудитора

Учредителям Ассоциации

«Саморегулируемая организация «Строители Тульской области»

## Мнение

Мы провели аудит прилагаемой годовой бухгалтерской отчетности Ассоциации «Саморегулируемая организация «Строители Тульской области» (ОГРН 1097100000128, 300045, г. Тула, ул. Михеева, дом 17, 601 пк), состоящей из бухгалтерского баланса по состоянию на 31 декабря 2020 года, отчета о финансовых результатах, отчета о целевом использовании полученных средств, отчета об изменениях капитала, отчета о движении денежных средств, пояснений к бухгалтерскому балансу и отчету о финансовых результатах, включая основные положения учетной политики.

По нашему мнению, прилагаемая годовая бухгалтерская отчетность отражает достоверно во всех существенных отношениях финансовое положение Ассоциации «Саморегулируемая организация «Строители Тульской области» по состоянию на 31 декабря 2020 года, финансовые результаты его деятельности и движение денежных средств за 2020 год в соответствии с правилами составления бухгалтерской отчетности, установленными в Российской Федерации.

## Основание для выражения мнения

Мы провели аудит в соответствии с Международными стандартами аудита (МСА). Наша ответственность в соответствии с этими стандартами раскрыта в разделе «Ответственность аудитора за аудит годовой бухгалтерской отчетности» настоящего заключения. Мы являемся независимыми по отношению к аудируемому лицу в соответствии с Правилами независимости аудиторов и аудиторских организаций и Кодексом профессиональной этики аудиторов, соответствующими Международному кодексу этики профессиональных бухгалтеров (включая международные стандарты независимости), разработанному Советом по международным стандартам этики для профессиональных бухгалтеров, и нами выполнены прочие иные обязанности в соответствии с этими требованиями профессиональной этики. Мы полагаем, что полученные нами аудиторские доказательства являются достаточными и надлежащими, чтобы служить основанием для выражения нашего мнения.

## Ответственность руководства аудируемого лица за годовую бухгалтерскую отчетность

Руководство несет ответственность за подготовку и достоверное представление указанной годовой бухгалтерской отчетности в соответствии с правилами составления бухгалтерской отчетности, установленными в Российской Федерации, и за систему внутреннего контроля, которую руководство

считает необходимой для подготовки годовой бухгалтерской отчетности, не содержащей существенных искажений вследствие недобросовестных действий или ошибок.

При подготовке годовой бухгалтерской отчетности руководство несет ответственность за оценку способности аудируемого лица продолжать непрерывно свою деятельность, за раскрытие в соответствующих случаях сведений, относящихся к непрерывности деятельности, и за составление отчетности на основе допущения о непрерывности деятельности, за исключением случаев, когда руководство намеревается ликвидировать аудируемое лицо, прекратить его деятельность или когда у руководства отсутствует какая-либо иная реальная альтернатива, кроме ликвидации или прекращения деятельности.

## Ответственность аудитора за аудит годовой бухгалтерской отчетности

Наша цель состоит в получении разумной уверенности в том, что годовая бухгалтерская отчетность не содержит существенных искажений вследствие недобросовестных действий или ошибок, и в составлении аудиторского заключения, содержащего наше мнение. Разумная уверенность представляет собой высокую степень уверенности, но не является гарантией того, что аудит, проведенный в соответствии с МСА, всегда выявляет существенные искажения при их наличии. Искажения могут быть результатом недобросовестных действий или ошибок и считаются существенными, если можно обоснованно предположить, что в отдельности или в совокупности они могут повлиять на экономические решения пользователей, принимаемые на основе этой годовой бухгалтерской отчетности.

В рамках аудита, проводимого в соответствии с МСА, мы применяем профессиональное суждение и сохраняем профессиональный скептицизм на протяжении всего аудита. Кроме того, мы:

- а) выявляем и оцениваем риски существенного искажения годовой бухгалтерской отчетности вследствие недобросовестных действий или ошибок; разрабатываем и проводим аудиторские процедуры в ответ на эти риски; получаем аудиторские доказательства, являющиеся достаточными и надлежащими, чтобы служить основанием для выражения нашего мнения. Риск необнаружения существенного искажения в результате недобросовестных действий выше, чем риск необнаружения существенного искажения в результате ошибки, так как недобросовестные действия могут включать сговор, подлог, умышленный пропуск, искаженное представление информации или действия в обход системы внутреннего контроля;
- б) получаем понимание системы внутреннего контроля, имеющей значение для аудита, с целью разработки аудиторских процедур, соответствующих обстоятельствам, но не с целью выражения мнения об эффективности системы внутреннего контроля аудируемого лица;
- в) оцениваем надлежащий характер применяемой учетной политики, обоснованность оценочных значений, рассчитанных руководством аудируемого лица, и соответствующего раскрытия информации;
- г) делаем вывод о правомерности применения руководством аудируемого лица допущения о непрерывности деятельности, а на основании полученных аудиторских доказательств – вывод о том, имеется ли существенная неопределенность в связи с событиями или условиями, в результате которых могут возникнуть значительные сомнения в способности аудируемого лица продолжать непрерывно свою деятельность. Если мы приходим к выводу о наличии существенной неопределенности, мы должны привлечь внимание в нашем аудиторском заключении к соответствующему раскрытию информации в годовой бухгалтерской отчетности или, если такое раскрытие информации является ненадлежащим, модифицировать наше мнение. Наши выводы основаны на аудиторских доказательствах, полученных до даты нашего аудиторского заключения. Однако будущие события или условия могут привести к тому, что аудируемое лицо утратит способность продолжать непрерывно свою деятельность;



д) проводим оценку представления годовой бухгалтерской отчетности в целом, ее структуры и содержания, включая раскрытие информации, а также того, представляет ли годовая бухгалтерская отчетность лежащие в ее основе операции и события так, чтобы было обеспечено их достоверное представление.

Мы осуществляем информационное взаимодействие с руководством аудируемого лица, доводя до их сведения, помимо прочего, информацию о запланированном объеме и сроках аудита, а также о существенных замечаниях по результатам аудита, в том числе о значительных недостатках системы внутреннего контроля, которые мы выявляем в процессе аудита.


Директор, руководитель задания по аудиту, по результатам которого составлено аудиторское заключение



А.М. Ростовцев  
квалификационный аттестат аудитора К 015228,  
выдан ЦАЛАК РФ 08.04.2004 г., ОРНЗ 21606075156

Дата аудиторского заключения  
«04» марта 2021 года

Аудиторская организация:  
Общество с ограниченной ответственностью «РК-Аудит».  
300041, г. Тула, ул. Революции, д. 10, оф. 143.  
Зарегистрировано за основным государственным номером 1027100970159.  
Саморегулируемая организация аудиторов Ассоциация «Содружество» (СРО ААС).  
ОРНЗ – 11606070947.



ИНН 7105041078  
КПП 710701001 Стр. 001



Форма по КНД 0710099

**Бухгалтерская (финансовая) отчетность**

Номер корректировки 0

Отчетный период (код)\* 34

Отчетный год 2020

**АССОЦИАЦИЯ "САМОРЕГУЛИРУЕМАЯ ОРГАНИЗАЦИЯ "СТРОИТЕЛИ  
ТУЛЬСКОЙ ОБЛАСТИ"**

(наименование организации)

Код вида экономической деятельности по классификатору ОКВЭД 2 70.22

Код по ОКПО 89260834

Организационно-правовая форма (по ОКОПФ) 20619

Форма собственности (по ОКФС) 42

Единица измерения: (тыс. руб. - код по ОКЕИ) 384

Местонахождение (адрес)

300012, ТУЛЬСКАЯ ОБЛ, ТУЛА Г, МИХЕЕВА УЛ, ДОМ № 17  
ОФ.601ПК

Бухгалтерская отчетность подлежит обязательному аудиту 1 1 - да  
0 - нет

Наименование аудиторской организации/фамилия, имя, отчество\*\* индивидуального аудитора

ООО "РК-АУДИТ"

ИНН 7107059352

ОГРН/ОГРНИП 1027100970159

На 11 страницах

с приложением документов или их копий на ..... листах

Достоверность и полноту сведений, указанных  
в настоящем документе, подтверждаю:

1 1 - руководитель  
2 - уполномоченный представитель

ФЕДОРОВ  
НИКОЛАЙ  
ПЕТРОВИЧ



(фамилия, имя, отчество\*\* руководителя  
(уполномоченного представителя) полностью)

Подпись: ..... Дата: 1.10.2021  
Наименование и реквизиты документа,  
подтверждающего полномочия представителя

Заполняется работником налогового органа

Сведения о представлении документа

Данный документ представлен (код) .....

на ..... страницах

в составе (отметить знаком V)

0710001 ..... 0710002 .....

0710003 ..... 0710004 .....

0710005 .....

Дата представления  
документа


Зарегистрирован  
за № .....

Фамилия, И. О.\*\*

Подпись

\* Принимает значение: 34 - год, 94 - первый отчетный год, отличный по продолжительности от календарного.  
\*\* Отчество при наличии.





ИНН 7105041078  
КПП 710701001 стр. 002



Форма по ОКУД 0710001

**Бухгалтерский баланс**


**АКТИВ**

| Пояснения <sup>1</sup>        | Наименование показателя                                    | Код строки  | На отчетную дату отчетного периода | На 31 декабря предыдущего года | На 31 декабря года, предшествующего предыдущему |
|-------------------------------|--|-------------|------------------------------------|--------------------------------|---|
| 1                             | 2  | 3           | 4                                  | 5                              | 6   |
| <b>I. ВНЕОБОРОТНЫЕ АКТИВЫ</b> |  |             |                                    |                                |   |
|                               | Нематериальные активы                                      | 1110        |                                    |                                |   |
|                               | Результаты исследований и разработок                       | 1120        |                                    |                                |   |
|                               | Нематериальные поисковые активы                            | 1130        |                                    |                                |   |
|                               | Материальные поисковые активы                              | 1140        |                                    |                                |   |
|                               | Основные средства  | 1150        | 2 7 1 7                            | 2 7 1 7                        | 2 7 1 7   |
|                               | Доходные вложения в материальные ценности                  | 1160        |                                    |                                |   |
|                               | Финансовые вложения  | 1170        |                                    |                                |   |
|                               | Отложенные налоговые активы                                | 1180        |                                    |                                |   |
|                               | Прочие внеоборотные активы                                 | 1190        |                                    |                                |   |
|                               | <b>Итого по разделу I</b>                                  | <b>1100</b> | <b>2 7 1 7</b>                     | <b>2 7 1 7</b>                 | <b>2 7 1 7</b>                                  |
| <b>II. ОБОРОТНЫЕ АКТИВЫ</b>   |  |             |                                    |                                |   |
|                               | Запасы   | 1210        |                                    |                                |   |
|                               | Налог на добавленную стоимость по приобретённым ценностям  | 1220        |                                    |                                |   |
|                               | Дебиторская задолженность                                  | 1230        | 3 3                                | 4 5                            | 3 4   |
|                               | Финансовые вложения (за исключением денежных эквивалентов) | 1240        | 4 0 3 4 4 1                        | 3 6 8 0 6 3                    | 3 3 3 6 8 7                                     |
|                               | Денежные средства и денежные эквиваленты                   | 1250        | 3 2 3                              | 4 4 6                          | 8 7 6   |
|                               | Прочие оборотные активы                                    | 1260        | 7                                  | 1 1                            | 6 5   |
|                               | <b>Итого по разделу II</b>                                 | <b>1200</b> | <b>4 0 3 8 0 4</b>                 | <b>3 6 8 5 6 5</b>             | <b>3 3 4 6 6 2</b>                              |
|                               | <b>БАЛАНС</b>  | <b>1600</b> | <b>4 0 6 5 2 1</b>                 | <b>3 7 1 2 8 2</b>             | <b>3 3 7 3 7 9</b>                              |

+



+




ИНН 7105041078  
КПП 710701001 Стр. 003



**ПАССИВ**

| Пояснения <sup>1</sup>                         | Наименование показателя  | Код строки | На отчетную дату отчетного периода | На 31 декабря предыдущего года | На 31 декабря года, предшествующего предыдущему |
|--|--|------------|------------------------------------|--------------------------------|---|
| 1  | 2  | 3          | 4                                  | 5                              | 6   |
| <b>III. КАПИТАЛ И РЕЗЕРВЫ</b>                  |  |            |                                    |                                |   |
|  | Уставный капитал (складочный капитал, уставный фонд, вклады товарищей) | 1310       |                                    |                                |   |
|  | Собственные акции, выкупленные у акционеров <sup>2</sup>               | 1320       |                                    |                                |   |
|  | Переоценка внеоборотных активов  | 1340       |                                    |                                |   |
|  | Добавочный капитал (без переоценки)                                    | 1350       |                                    |                                |   |
|  | Резервный капитал  | 1360       |                                    |                                |   |
|  | Нераспределенная прибыль (непокрытый убыток)                           | 1370       |                                    |                                |   |
|  | Итого по разделу III   | 1300       |                                    |                                |   |
| <b>III. ЦЕЛЕВОЕ ФИНАНСИРОВАНИЕ<sup>3</sup></b> |  |            |                                    |                                |   |
|  | Пасвой фонд  | 1310       |                                    |                                |   |
|  | Целевой капитал  | 1320       |                                    |                                |   |
|  | Целевые средства   | 1350       | 4 0 3 5 7 2                        | 3 6 8 3 3 2                    | 3 3 4 5 2 5                                     |
|  | Фонд недвижимого и особо ценного движимого имущества                   | 1360       | 2 7 1 7                            | 2 7 1 7                        | 2 7 1 7   |
|  | Резервный и иные целевые фонды   | 1370       |                                    |                                |   |
|  | Итого по разделу III   | 1300       | 4 0 6 2 8 9                        | 3 7 1 0 4 9                    | 3 3 7 2 4 2                                     |
| <b>IV. ДОЛГОСРОЧНЫЕ ОБЯЗАТЕЛЬСТВА</b>          |  |            |                                    |                                |   |
|  | Заемные средства   | 1410       |                                    |                                |   |
|  | Отложенные налоговые обязательства                                     | 1420       |                                    |                                |   |
|  | Оценочные обязательства  | 1430       |                                    |                                |   |
|  | Прочие обязательства   | 1450       |                                    |                                |   |
|  | Итого по разделу IV  | 1400       |                                    |                                |   |





ИНН 7105041078  
КПП 710701001 стр. 004



| Пояснения <sup>1</sup>                | Наименование показателя    | Код строки | На отчетную дату отчетного периода | На 31 декабря предыдущего года | На 31 декабря года, предшествующего предыдущему |
|---------------------------------------|----------------------------|------------|------------------------------------|--------------------------------|---|
| 1                                     | 2                          | 3          | 4                                  | 5                              | 6   |
| <b>V. КРАТКОСРОЧНЫЕ ОБЯЗАТЕЛЬСТВА</b> |                            |            |                                    |                                |   |
|                                       | Заемные средства           | 1510       |                                    |                                |   |
|                                       | Кредиторская задолженность | 1520       | 232                                | 233                            | 137   |
|                                       | Доходы будущих периодов    | 1530       |                                    |                                |   |
|                                       | Оценочные обязательства    | 1540       |                                    |                                |   |
|                                       | Прочие обязательства       | 1550       |                                    |                                |   |
|                                       | Итого по разделу V         | 1500       | 232                                | 233                            | 137   |
|                                       | <b>БАЛАНС</b>              | 1700       | 406521                             | 371282                         | 337379  |

**Примечания**

1 Указывается номер соответствующего пояснения.

2 Здесь и в других формах отчетов, а также в расшифровках отдельных показателей вычитаемый или отрицательный показатель показывается в круглых скобках.

3 Заполняется некоммерческими организациями вместо раздела «Капитал и резервы».

+



+



ИНН 7105041078  
КПП 710701001 Стр. 005



Отчет о финансовых результатах

Форма по ОКУД 0710002

| Пояснения <sup>1</sup> | Наименование показателя  | Код строки | За отчетный год | За предыдущий год |
|------------------------|--|------------|-----------------|-------------------|
| 1                      | 2  | 3          | 4               | 5                 |
|                        | Выручка <sup>2</sup>   | 2110       |                 |                   |
|                        | Себестоимость продаж   | 2120       |                 |                   |
|                        | Валовая прибыль (убыток)   | 2100       |                 |                   |
|                        | Коммерческие расходы   | 2210       |                 |                   |
|                        | Управленческие расходы   | 2220       |                 |                   |
|                        | Прибыль (убыток) от продаж   | 2200       |                 |                   |
|                        | Доходы от участия в других организациях  | 2310       |                 |                   |
|                        | Проценты к получению   | 2320       | 2 6 2 5 7       | 1 3 7 7 6         |
|                        | Проценты к уплате  | 2330       |                 |                   |
|                        | Прочие доходы  | 2340       | 2               | 6                 |
|                        | Прочие расходы   | 2350       |                 |                   |
|                        | <b>Прибыль (убыток) до налогообложения</b>   | 2300       | 2 6 2 5 9       | 1 3 7 8 2         |
|                        | Налог на прибыль <sup>3</sup>  | 2410       |                 |                   |
|                        | в т.ч.   |            |                 |                   |
|                        | текущий налог на прибыль   | 2411       |                 |                   |
|                        | отложенный налог на прибыль <sup>4</sup>   | 2412       |                 |                   |
|                        | Прочее   | 2460       |                 |                   |
|                        | <b>Чистая прибыль (убыток)</b>   | 2400       | 2 6 2 5 9       | 1 3 7 8 2         |
|                        | Результат от переоценки внеоборотных активов, не включаемый в чистую прибыль (убыток) периода                | 2510       |                 |                   |
|                        | Результат от прочих операций, не включаемый в чистую прибыль (убыток) периода                                | 2520       |                 |                   |
|                        | Налог на прибыль от операций, результат которых не включается в чистую прибыль (убыток) периода <sup>5</sup> | 2530       |                 |                   |
|                        | <b>Совокупный финансовый результат периода<sup>5</sup></b>   | 2500       | 2 6 2 5 9       | 1 3 7 8 2         |
|                        | <b>СПРАВОЧНО</b>   |            |                 |                   |
|                        | Базовая прибыль (убыток) на акцию  | 2900       |                 |                   |
|                        | Разводненная прибыль (убыток) на акцию   | 2910       |                 |                   |

Примечания

1 Указывается номер соответствующего пояснения.

2 Выручка отражается за минусом налога на добавленную стоимость, акцизов.

3 Отражается расход (доход) по налогу на прибыль.

4 Отражается суммарная величина изменений отложенных налоговых активов и отложенных налоговых обязательств за отчетный период.

5 Совокупный финансовый результат периода определяется как сумма строк «Чистая прибыль (убыток)», «Результат от переоценки внеоборотных активов, не включаемый в чистую прибыль (убыток) периода» и «Результат от прочих операций, не включаемый в чистую прибыль (убыток) периода», «Налог на прибыль от операций, результат которых не включается в чистую прибыль (убыток) периода».







ИНН 7105041078

КПП 710701001 Стр. 006



## Отчет о целевом использовании средств

Форма по ОКУД 0710003

| Пояснения <sup>1</sup> | Наименование показателя   | Код строки | За отчетный год | За предыдущий год |
|------------------------|---|------------|-----------------|-------------------|
| 1                      | 2   | 3          | 4               | 5                 |
|                        | <b>Остаток средств на начало отчетного года</b>   | 6100       | 3 6 8 3 2 2     | 3 3 4 5 2 5       |
|                        | <b>Поступило средств</b>  |            |                 |                   |
|                        | Вступительные взносы  | 6210       | 1 1 0           | 1 4 0             |
|                        | Членские взносы   | 6215       | 1 7 6 4 8       | 1 7 8 4 8         |
|                        | Целевые взносы  | 6220       |                 |                   |
|                        | Добровольные имущественные взносы и пожертвования   | 6230       |                 |                   |
|                        | Прибыль от приносящей доход деятельности  | 6240       |                 |                   |
|                        | Прочие  | 6250       | 3 5 7 6 9       | 3 5 1 0 8         |
|                        | <b>Всего поступило средств</b>  | 6200       | 5 3 5 2 7       | 5 3 0 9 6         |
|                        | <b>Использовано средств</b>   |            |                 |                   |
|                        | Расходы на целевые мероприятия  | 6310       |                 |                   |
|                        | в том числе:  |            |                 |                   |
|                        | социальная и благотворительная помощь   | 6311       |                 |                   |
|                        | проведение конференций, совещаний, семинаров и т.п.                                       | 6312       |                 |                   |
|                        | иные мероприятия  | 6313       |                 |                   |
|                        | Расходы на содержание аппарата управления   | 6320       | ( 1 5 5 9 4 )   | ( 1 6 0 8 8 )     |
|                        | в том числе:  |            |                 |                   |
|                        | расходы, связанные с оплатой труда (включая начисления)                                   | 6321       | ( 1 2 2 1 3 )   | ( 1 2 7 4 3 )     |
|                        | выплаты, не связанные с оплатой труда   | 6322       |                 |                   |
|                        | расходы на служебные командировки и деловые поездки                                       | 6323       | ( 1 2 3 )       | ( 1 2 5 )         |
|                        | содержание помещений, зданий, автомобильного транспорта и иного имущества (кроме ремонта) | 6324       | ( 3 2 5 8 )     | ( 3 2 2 0 )       |
|                        | ремонт основных средств и иного имущества   | 6325       |                 |                   |
|                        | прочие  | 6326       |                 |                   |
|                        | Приобретение основных средств, инвентаря и иного имущества                                | 6330       | ( 3 0 )         | ( 2 5 )           |
|                        | Прочие  | 6350       | ( 2 6 5 4 )     | ( 3 1 8 6 )       |
|                        | <b>Всего использовано средств</b>   | 6300       | ( 1 8 2 7 8 )   | ( 1 9 2 9 9 )     |
|                        | <b>Остаток средств на конец отчетного года</b>  | 6400       | 4 0 3 5 7 1     | 3 6 8 3 2 2       |

## Примечания

<sup>1</sup> Указывается номер соответствующего пояснения. При этом информация о доходах и расходах, движении денежных средств раскрывается с учетом существенности применительно к составу показателей отчета о финансовых результатах и отчета о движении денежных средств соответственно, согласно форме по ОКУД 0710002 и 0710005.





ИНН 7105041078

КПП 710701001 Стр. 007



## Отчет об изменениях капитала

Форма по ОКУД 0710004

## 1. Движение капитала

| Уставный капитал<br>1  | Собственные акции,<br>выкупленные<br>у акционеров<br>2 | Добавочный капитал<br>3 | Резервный капитал<br>4 | Нераспределенная<br>прибыль (непокрытый<br>убыток)<br>5 | Итого<br>6 |
|--|--|-------------------------|------------------------|---|------------|
| Величина капитала на 31 декабря года, предшествующего предыдущему (3100) |  |                         |                        |   |            |
| 0  |  | 2 7 1 7                 |                        |   | 2 7 1 7    |
| (ПРЕДЫДУЩИЙ ГОД)   |  |                         |                        |   |            |
| Увеличение капитала – всего: (3210)                                      |  |                         |                        |   |            |
| в том числе:   |  |                         |                        |   |            |
| чистая прибыль (3211)  |  |                         |                        |   |            |
| переоценка имущества (3212)  |  |                         |                        |   |            |
| доходы, относящиеся непосредственно на увеличение капитала (3213)        |  |                         |                        |   |            |
| дополнительный выпуск акций (3214)                                       |  |                         |                        |   |            |
| увеличение номинальной стоимости акций (3215)                            |  |                         |                        |   |            |
| реорганизация юридического лица (3216)                                   |  |                         |                        |   |            |
| Уменьшение капитала – всего: (3220)                                      |  |                         |                        |   |            |
| в том числе:   |  |                         |                        |   |            |
| убыток (3221)  |  |                         |                        |   |            |
| переоценка имущества (3222)  |  |                         |                        |   |            |
| расходы, относящиеся непосредственно на уменьшение капитала (3223)       |  |                         |                        |   |            |
| уменьшение номинальной стоимости акций (3224)                            |  |                         |                        |   |            |
| уменьшение количества акций (3225)                                       |  |                         |                        |   |            |
| реорганизация юридического лица (3226)                                   |  |                         |                        |   |            |
| дивиденды (3227)   |  |                         |                        |   |            |
| Изменение добавочного капитала (3230)                                    |  |                         |                        |   |            |
| Изменение резервного капитала (3240)                                     |  |                         |                        |   |            |

+



+




ИНН 7105041078

КПП 710701001 Стр. 008



| Уставный капитал<br>1   | Собственные акции,<br>выкупленные<br>у акционеров<br>2 | Добавочный капитал<br>3 | Резервный капитал<br>4 | Нераспределенная<br>прибыль (непокрытый<br>убыток)<br>5 | Итого<br>6 |
|---|--|-------------------------|------------------------|---|------------|
| Величина капитала на 31 декабря предыдущего года (3200)               |  |                         |                        |   |            |
| 0   |  | 2717                    |                        |   | 2717       |
| (ОТЧЕТНЫЙ ГОД)  |  |                         |                        |   |            |
| Увеличение капитала – всего: (3310)                                   |  |                         |                        |   |            |
| в том числе:  |  |                         |                        |   |            |
| чистая прибыль (3311)   |  |                         |                        |   |            |
| переоценка имущества (3312)   |  |                         |                        |   |            |
| доходы, относящиеся непосредственно<br>на увеличение капитала (3313)  |  |                         |                        |   |            |
| дополнительный выпуск акций (3314)                                    |  |                         |                        |   |            |
| увеличение номинальной стоимости акций (3315)                         |  |                         |                        |   |            |
| реорганизация юридического лица (3316)                                |  |                         |                        |   |            |
| Уменьшение капитала – всего: (3320)                                   |  |                         |                        |   |            |
| в том числе:  |  |                         |                        |   |            |
| убыток (3321)   |  |                         |                        |   |            |
| переоценка имущества (3322)   |  |                         |                        |   |            |
| расходы, относящиеся непосредственно<br>на уменьшение капитала (3323) |  |                         |                        |   |            |
| уменьшение номинальной стоимости акций (3324)                         |  |                         |                        |   |            |
| уменьшение количества акций (3325)                                    |  |                         |                        |   |            |
| реорганизация юридического лица (3326)                                |  |                         |                        |   |            |
| дивиденды (3327)  |  |                         |                        |   |            |
| Изменение добавочного капитала (3330)                                 |  |                         |                        |   |            |
| Изменение резервного капитала (3340)                                  |  |                         |                        |   |            |
| Величина капитала на 31 декабря отчетного года (3300)                 |  |                         |                        |   |            |
| 0   |  | 2717                    |                        |   | 2717       |

+



+



ИНН 7105041078

КПП 710701001 стр. 009

**2. Корректировка в связи с изменением учетной политики и исправлением ошибок**

| Наименование показателя                       | Код строки | Изменение капитала за предыдущий год            |                                 |                       | На 31 декабря предыдущего года |
|---|------------|---|---------------------------------|-----------------------|--------------------------------|
|   |            | На 31 декабря года, предшествующего предыдущему | за счет чистой прибыли (убытка) | за счет иных факторов |                                |
| 1   | 2          | 3   | 4                               | 5                     | 6                              |
| <b>Капитал – всего:</b>                       |            |   |                                 |                       |                                |
| до корректировок                              | 3400       | 2 7 1 7   | 0                               | 0                     | 2 7 1 7                        |
| корректировка в связи с:                      |            |   |                                 |                       |                                |
| изменением учетной политики                   | 3410       | _____   | _____                           | _____                 | _____                          |
| исправлением ошибок                           | 3420       | _____   | _____                           | _____                 | _____                          |
| после корректировок                           | 3500       | 2 7 1 7   | 0                               | 0                     | 2 7 1 7                        |
| <b>в том числе:</b>                           |            |   |                                 |                       |                                |
| нераспределенная прибыль (непокрытый убыток): |            |   |                                 |                       |                                |
| до корректировок                              | 3401       | _____   | _____                           | _____                 | _____                          |
| корректировка в связи с:                      |            |   |                                 |                       |                                |
| изменением учетной политики                   | 3411       | _____   | _____                           | _____                 | _____                          |
| исправлением ошибок                           | 3421       | _____   | _____                           | _____                 | _____                          |
| после корректировок                           | 3501       | _____   | _____                           | _____                 | _____                          |
| по другим статьям капитала:                   |            |   |                                 |                       |                                |
| до корректировок                              | 3402       | _____   | _____                           | _____                 | _____                          |
| корректировка в связи с:                      |            |   |                                 |                       |                                |
| изменением учетной политики                   | 3412       | _____   | _____                           | _____                 | _____                          |
| исправлением ошибок                           | 3422       | _____   | _____                           | _____                 | _____                          |
| после корректировок                           | 3502       | _____   | _____                           | _____                 | _____                          |

**3. Чистые активы**

| Наименование показателя | Код строки | На 31 декабря  | На 31 декабря    | На 31 декабря года,         |
|-------------------------|------------|----------------|------------------|-----------------------------|
|                         |            | отчетного года | предыдущего года | предшествующего предыдущему |
| 1                       | 2          | 3              | 4                | 5                           |
| Чистые активы           | 3600       | 4 0 6 2 8 9    | 3 7 1 0 4 9      | 3 3 7 2 4 2                 |

+



+



ИНН 7105041078  
КПП 710701001 стр. 010



Отчет о движении денежных средств

Форма по ОКУД 0710005

| Наименование показателя   | Код строки | За отчетный год | За предыдущий год |
|---|------------|-----------------|-------------------|
| 1   | 2          | 3               | 4                 |
| <b>Денежные потоки от текущих операций</b>  |            |                 |                   |
| Поступления – всего   | 4110       | 4 413 9         | 4 008 6           |
| в том числе:  |            |                 |                   |
| от продажи продукции, товаров, работ и услуг  | 4111       |                 |                   |
| арендных платежей, лицензионных платежей, роялти, комиссионных и иных аналогичных платежей  | 4112       |                 |                   |
| от перепродажи финансовых вложений  | 4113       |                 |                   |
| прочие поступления  | 4119       | 4 413 9         | 4 008 6           |
| Платежи – всего   | 4120       | ( 4 426 2 )     | ( 4 051 6 )       |
| в том числе:  |            |                 |                   |
| поставщикам (подрядчикам) за сырье, материалы, работы, услуги   | 4121       | ( 4 126 )       | ( 4 160 )         |
| в связи с оплатой труда работников  | 4122       | ( 1 298 6 )     | ( 1 323 7 )       |
| процентов по долговым обязательствам  | 4123       |                 |                   |
| налог на прибыль  | 4124       |                 |                   |
| прочие платежи  | 4129       | ( 2 715 0 )     | ( 2 311 9 )       |
| Сальдо денежных потоков от текущих операций   | 4100       | ( 123 )         | ( 430 )           |
| <b>Денежные потоки от инвестиционных операций</b>   |            |                 |                   |
| Поступления – всего   | 4210       |                 |                   |
| в том числе:  |            |                 |                   |
| от продажи внеоборотных активов (кроме финансовых вложений)   | 4211       |                 |                   |
| от продажи акций других организаций (долей участия)   | 4212       |                 |                   |
| от возврата предоставленных займов, от продажи долговых ценных бумаг (прав требования денежных средств к другим лицам)              | 4213       |                 |                   |
| дивидендов, процентов по долговым финансовым вложениям и аналогичных поступлений от долевого участия в других организациях          | 4214       |                 |                   |
| прочие поступления  | 4219       |                 |                   |
| Платежи – всего   | 4220       |                 |                   |
| в том числе:  |            |                 |                   |
| в связи с приобретением, созданием, модернизацией, реконструкцией и подготовкой к использованию внеоборотных активов                | 4221       |                 |                   |
| в связи с приобретением акций других организаций (долей участия)  | 4222       |                 |                   |
| в связи с приобретением долговых ценных бумаг (прав требования денежных средств к другим лицам), предоставление займов другим лицам | 4223       |                 |                   |
| процентов по долговым обязательствам, включаемым в стоимость инвестиционного актива   | 4224       |                 |                   |
| прочие платежи  | 4229       |                 |                   |
| Сальдо денежных потоков от инвестиционных операций  | 4200       |                 |                   |





ИНН 7105041078

КПП 710701001 стр. 011



a7b5 c169 510b f6af b002 11b2 09a1

| Наименование показателя   | Код строки | За отчетный год | За предыдущий год |
|---|------------|-----------------|-------------------|
| 1   | 2          | 3               | 4                 |
| <b>Денежные потоки от финансовых операций</b>   |            |                 |                   |
| Поступления – всего   | 4310       |                 |                   |
| в том числе:  |            |                 |                   |
| получение кредитов и займов   | 4311       |                 |                   |
| денежных вкладов собственников (участников)   | 4312       |                 |                   |
| от выпуска акций, увеличения долей участия  | 4313       |                 |                   |
| от выпуска облигаций, векселей и других долговых ценных бумаг и др.   | 4314       |                 |                   |
| прочие поступления.   | 4319       |                 |                   |
| Платежи – всего   | 4320       |                 |                   |
| в том числе:  |            |                 |                   |
| собственникам (участникам) в связи с выкупом у них акций (долей участия) организаций или их выходом из состава участников | 4321       |                 |                   |
| на уплату дивидендов и иных платежей по распределению прибыли в пользу собственников (участников)                         | 4322       |                 |                   |
| в связи с погашением (выкупом) векселей и других долговых ценных бумаг, возврат кредитов и займов                         | 4323       |                 |                   |
| прочие платежи  | 4329       |                 |                   |
| Сальдо денежных потоков от финансовых операций  | 4300       |                 |                   |
| Сальдо денежных потоков за отчетный период  | 4400       | ( 1 2 3 )       | ( 4 3 0 )         |
| Остаток денежных средств и денежных эквивалентов на начало отчетного периода  | 4450       | 4 4 6           | 8 7               |
| Остаток денежных средств и денежных эквивалентов на конец отчетного периода   | 4500       | 3 2 3           | 4 4               |
| Величина влияния изменений курса иностранной валюты по отношению к рублю.   | 4490       |                 |                   |





# Ассоциация «Саморегулируемая организация «Строители Тульской области»

300012, РФ, г. Тула, ул. Михеева, д.17, оф. 601 пк тел.: 8(4872)701-999; факс: 8(4872) 551-057  
e-mail: srotula@mail.ru web site: www.srotula.ru  
ИНН 7105041078 КПП 710701001 р/с 40703810566060040037 в Тульском ОСБ 8604, г. Тула  
к/с 30101810300000000608 БИК 047003608

## Пояснительная записка к бухгалтерской отчетности на 31.12.2020г.

г.Тула

11.02.2021г.

Бухгалтерский баланс и отчет о финансовых результатах организации сформированы по форме, утвержденной Приказом Минфина России от 02.07.2010г. N 66н "О формах бухгалтерской отчетности организации", в порядке, предусмотренном действующим законодательством Российской Федерации, правилами и требованиями бухгалтерского учета и отчетности.

Среднегодовая численность работающих за отчетный период: 14 человек.

Ассоциация «Саморегулируемая организация «Строители Тульской области» является саморегулируемой организацией, основанной на членстве юридических лиц, в т.ч иностранных, индивидуальных предпринимателей, осуществляющих строительство, реконструкцию, капитальный ремонт, снос объектов капитального строительства, а также юридических лиц, которые уполномочены застройщиком заключают договоры о строительстве, реконструкции, капитальном ремонте, сносе объектов капитального строительства, подготавливают задания на выполнение указанного вида работ, предоставляют лицам, осуществляющим капитальный ремонт объектов капитального строительства, материалы и документы, необходимые для выполнения указанных видов работ, подписывают документы, необходимые для получения разрешения на ввод объекта капитального строительства в эксплуатацию, осуществляют иные функции, предусмотренные законодательством о градостроительной деятельности (далее также - функции технического заказчика), созданной для содействия ее членам в осуществлении деятельности, направленной на достижение целей, предусмотренных Уставом Ассоциации.

Ассоциация не имеет филиалов и представительств и обособленных подразделений.

В соответствии со ст.55.16-1 Градостроительного кодекса РФ Ассоциацией «Саморегулируемая организация «Строители Тульской области» созданы 2 компенсационных фонда «Возмещения вреда» ВВ и «Обеспечения договорных обязательств». Средства компенсационного фонда размещаются на специальных счетах в банке.

Компенсационный фонд на 31.12.2020 г. – 329 178 175 руб. 61 коп.

-*Спец.счет возмещения вреда* : 105 297 547 руб.02 коп. Размещен в: 1). Филиал Банка ГПБ (АО) в г.Туле – 82 778 681 руб.07 коп. 2).Банк ВТБ – ФИЛИАЛ "ЦЕНТРАЛЬНЫЙ"БАНКА ВТБ (ПАО)- 22 518 865 руб.95 коп.

-*Спец.счет ОДО* : 223 880 628 руб.59 коп. размещен в Банк ВТБ – ФИЛИАЛ ЦЕНТРАЛЬНЫЙ"БАНКА ВТБ (ПАО)

За 2020 год поступило 53 517 тыс. руб. в т.ч. (110 тыс.руб.вступительные взносы новых членов,17 648 тыс.руб. членские взносы действующих членов, 35 759 тыс.руб. прочие поступления ( % от размещения компенсационного фонда и средств развития Ассоциации, взносы в компенсационные фонды ВВ и ОДО). Компенсационный фонд Ассоциации увеличился на сумму 34 178 703 руб.99 коп. в том числе:

- компенсационный фонд ВВ: взносы членов 7 900 000 руб.00 коп. и % от размещения средств ком.фонда 5 120 463 руб.46коп.

- компенсационный фонд ОДО: взносы членов 1 600 000 руб. 00 коп. и % от размещения средств ком.фонда 19 558 240 руб. 53 коп.

В 2020 году были выданы членам Ассоциации 3 займа на сумму 11 200 000-00 из средств компенсационного фонда обеспечения договорных обязательств, (Постановление правительства РФ № 938 от 27.06.2020 г.)

За 2020 год было произведено расходов, согласно утвержденной сметы организации 18 278 тыс.руб. в т.ч. 15 593 тыс.руб. на содержания аппарата управления, 30 тыс.руб. приобретение имущества, 2 685 тыс.руб. на уставную деятельность организации.

Ассоциация получила доход 26 259 тыс.руб. от размещения средств компенсационного фонда и средств развития Ассоциации. Средняя ставка по размещению денежных средств в депозит составила 4,6 %.

Принятые при формировании учетной политики способы ведения бухгалтерского учета:

Начисление износа по основным средствам производится в конце отчетного года по установленным нормам амортизационных отчислений. При этом движение сумм износа по указанным объектам учитывается отдельно на забалансовом счете 010 "Износ основных средств". Организация не осуществляет переоценки объектов ОС.

На основании п. 3 ПБУ 5/01 учет МПЗ в организации ведется по номенклатурным номерам. На основании п. 16 ПБУ 5/01 отпуск МПЗ в производство осуществляется по себестоимости каждой единицы. Передача материалов со склада осуществляется на основании требования-накладной по форме № М-11.Материалы списываются со счета «10» на счет затрат «26» с одновременным оформлением акта на списание.

Организация не создает резерва по сомнительным долгам и не производит резервирования сумм предстоящих расходов и платежей



Доходами организации признается увеличение экономических выгод в результате поступления активов (денежных средств, иного имущества) и (или) погашения обязательств, приводящее к увеличению капитала этой организации, за исключением взносов членов Ассоциации.

Исполнительный директор




Н.П.Федоров

Главный бухгалтер



Л.А.Филатова





Пронумеровано, пролито и скреплено:

печатью

*А.М. Роставцев*  
директор ООО "РК-Аудит"

листа (ов)

Роставцев А.М.

2021 г.

*А.М. Роставцев*